

企 画 福 祉 課

1. 人口動態統計

(1) 市町村別人口動態概況

平成27年1月～12月

区分		市町村	湯沢市	羽後町	東成瀬村	管内計	県計
人口	男		22,132	7,318	1,239	30,689	480,336
	女		24,481	8,001	1,371	33,853	542,783
	総数		46,613	15,319	2,610	64,542	1,023,119
出生数	男		108	42	9	159	3,044
	女		91	29	7	127	2,817
	総数		199	71	16	286	5,861
出生率			4.3	4.6	6.1	4.4	5.7
合計特殊出生率			1.31	1.29	1.69	1.33	1.35
低体重児 出生数	男		6	3	-	9	284
	女		7	-	-	7	285
	総数		13	3	0	16	569
死亡数	男		384	155	16	555	7,376
	女		385	151	19	555	7,418
	総数		769	306	35	1,110	14,794
死亡率			16.5	20.0	13.4	17.2	14.5
乳児(再掲) 死亡数	男		-	-	-	0	4
	女		-	-	-	0	-
	総数		0	0	0	0	4
新生児(再掲) 死亡数	男		-	-	-	0	1
	女		-	-	-	0	-
	総数		0	0	0	0	1
自然増加数			△ 570	△ 235	△ 19	△ 824	△ 8,933
死産数	自然		1	2	-	3	68
	人工		-	1	-	1	62
	総数		1	3	0	4	130
周産期 死亡数	妊娠満22週以後の死産		-	-	-	-	16
	早期新生児死		-	-	-	-	1
	総数		0	0	0	0	17
婚姻件数			126	38	8	172	3,613
離婚件数			57	21	2	80	1,534

※「平成27年衛生統計年鑑」より
 出生率、死亡率は人口千人当たりの率
 人口は平成27年10月1日現在

(2) 市町村別年齢3区分別人口・人口割合及び従属人口指数

平成28年10月1日現在

区分	総数	年少人口 (0才~14才)	生産年齢人口 (15才~64才)	老年人口 (65才以上)	人口割合			従属人口 指数 (B+D)/C (%)	年少人口 指数 B/C(%)	老年人口 指数 D/C(%)	老年化 指数 D/B(%)
					年少人口 B/A(%)	生産年齢人口 C/A(%)	老年人口 D/A(%)				
市町村	A	B	C	D	B/A(%)	C/A(%)	D/A(%)	(%)	B/C(%)	D/C(%)	D/B(%)
湯沢市	45,651	4,285	24,572	16,741	9.4	53.9	36.7	85.6	17.4	68.1	390.7
羽後町	14,995	1,459	8,146	5,376	9.7	54.4	35.9	83.9	17.9	66.0	368.5
東成瀬村	2,580	262	1,351	967	10.2	52.4	37.5	91.0	19.4	71.6	369.1
管内計	63,226	6,006	34,069	23,084	9.5	53.9	36.5	85.4	17.6	67.8	384.3
県計	1,009,659	103,338	550,243	347,538	10.3	55.0	34.4	81.9	18.8	63.2	336.3

総数には年齢不詳を含む。

※「平成28年秋田県年齢別流動調査結果(速報)」より

(3) 死因別死亡者数

平成27年1月~12月

市町村	死因	全死亡	脳血管疾患	悪性新生物	心疾患	肺炎	自殺	老衰	不慮の事故	び内糖 分代 泌尿 疾養 患及病	肝疾患	腎不全								
													男	女	計	男	女	計	男	女
湯沢市	男	384	32	117	68	39	7	18	20	4	3	5								
	女	385	58	81	46	27	2	48	11	16	2	10								
	計	769	90	198	114	66	9	66	31	20	5	15								
羽後町	男	155	19	38	33	11	7	10	6	2	1	1								
	女	151	12	26	37	4	4	23	5	5	3	5								
	計	306	31	64	70	15	11	33	11	7	4	6								
東成瀬村	男	16	1	5	1	4	-	-	1	1	-	-								
	女	19	3	6	3	-	-	3	-	-	-	1								
	計	35	4	11	4	4	0	3	1	1	0	1								
管内計	男	555	52	160	102	54	14	28	27	7	4	6								
	女	555	73	113	86	31	6	74	16	21	5	16								
	計	1,110	125	273	188	85	20	102	43	28	9	22								
県計	男	7,376	736	2,404	974	760	183	216	272	122	86	133								
	女	7,418	835	1,761	1160	594	79	766	195	156	48	149								
	計	14,794	1,571	4,165	2,134	1,354	262	982	467	278	134	282								

心疾患には高血圧を除く。

※「平成27年衛生統計年鑑」より

(4) 市町村別死因調べ

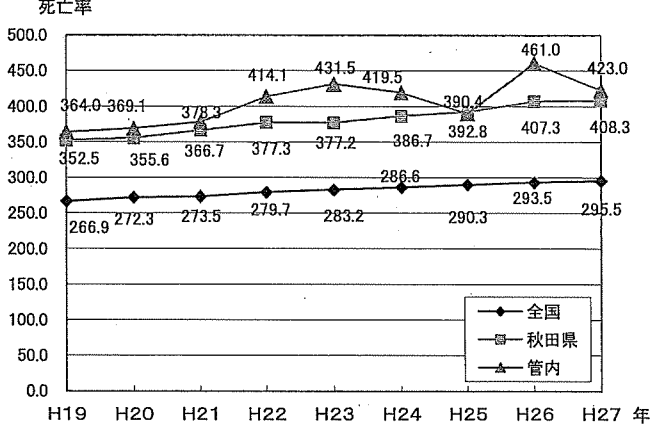
平成27年(単位:死亡数=人、死亡率=人口10万人対)

区分	第1位		第2位		第3位		第4位		第5位	
	死因	死亡数 死亡率	死因	死亡数 死亡率	死因	死亡数 死亡率	死因	死亡数 死亡率	死因	死亡数 死亡率
市町村	湯沢市	悪性 新生物 198 424.8	心疾患	114 244.6	脳血管 疾患	90 193.1	肺炎	66 141.6	老衰	66 141.6
	羽後町	心疾患 70 456.9	悪性 新生物	64 417.8	老衰	33 215.4	脳血管 疾患	31 202.4	肺炎	15 97.9
	東成瀬村	悪性 新生物 11 421.5	心疾患	4 153.3	脳血管 疾患	4 153.3	肺炎	4 153.3	老衰	3 114.9
管内	悪性 新生物 273 423.0	心疾患	188 291.3	脳血管 疾患	125 193.7	老衰	102 158.0	肺炎	85 131.7	
秋田県	悪性 新生物 4,165 408.3	心疾患	2,134 209.2	脳血管 疾患	1,571 154.0	肺炎	1,354 132.7	老衰	982 96.3	
全国	悪性 新生物 370,346 295.5	心疾患	196,113 156.5	肺炎	120,953 96.5	脳血管 疾患	111,973 89.4	老衰	84,810 67.7	

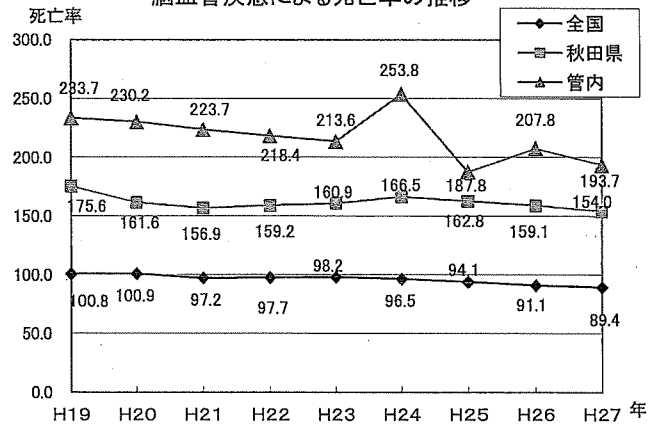
心疾患には高血圧症を除く。

※「平成27年秋田県衛生統計年鑑」より。

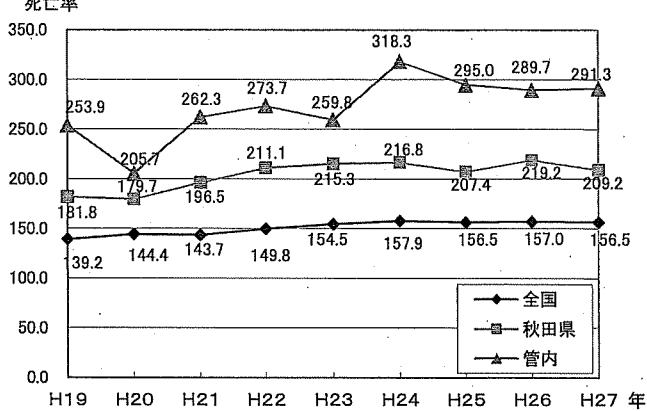
悪性新生物による死亡率の推移



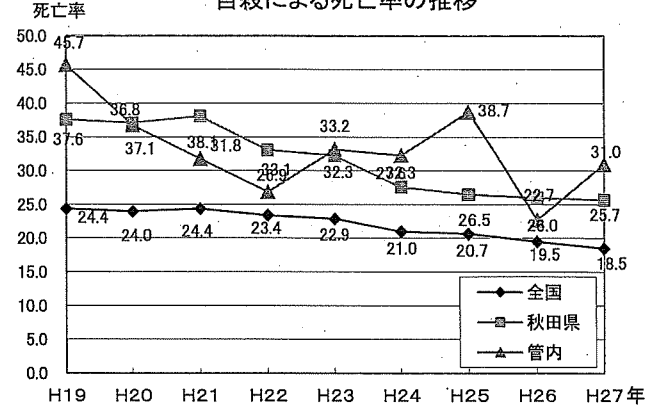
脳血管疾患による死亡率の推移



心疾患による死亡率の推移



自殺による死亡率の推移



2 老人福祉関係

(1) 高齢者人口の状況

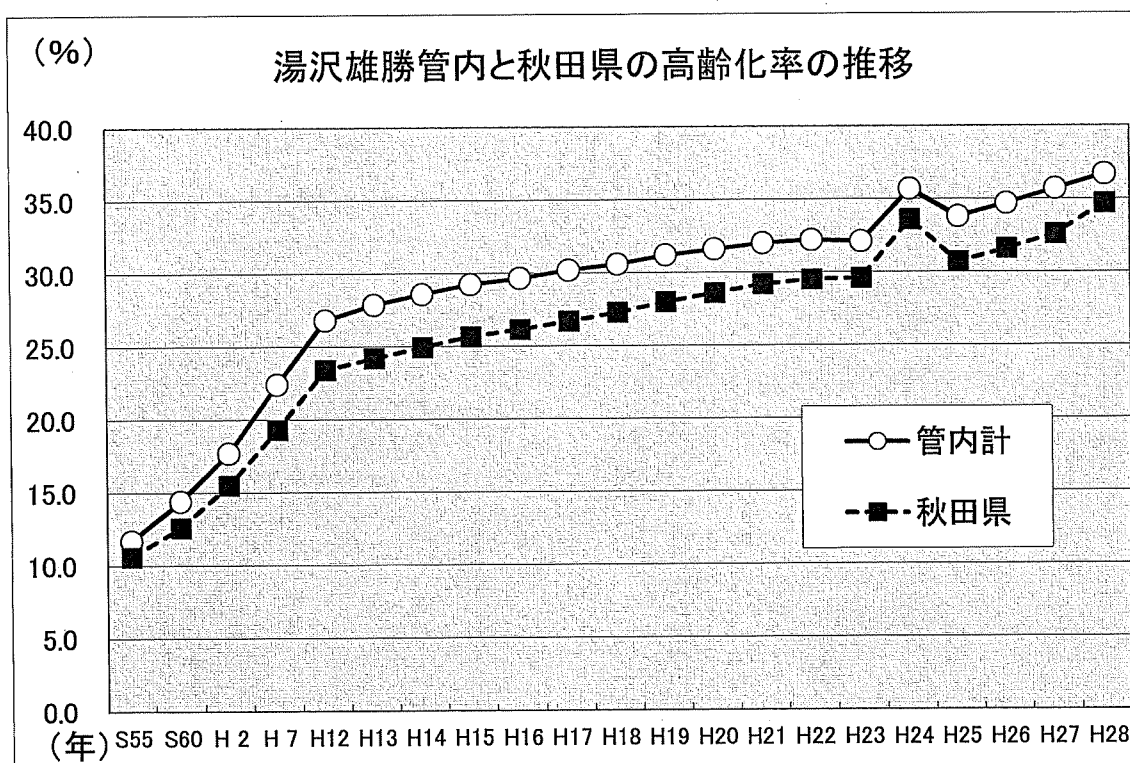
平成28年7月1日現在

市町村名		湯沢市	羽後町	東成瀬村	管内計	秋田県計		
区 分	人 口	46,091	14,971	2,629	63,691	1,012,148		
65歳以上人口	男	6,961	2,326	385	9,672	142,873		
	女	9,983	3,157	572	13,712	207,154		
	計	16,944	5,483	957	23,384	350,027		
	高齢化率	36.8	36.6	36.4	36.7	34.6		
(参考) 全国との比較								
						高齢化率	秋田県	全国
							34.7	27.3
75歳以上人口	男	3,514	1,164	188	4,866	67,323	※平成28年10月1日現在	
	女	6,090	2,065	386	8,541	122,231		
	計	9,604	3,229	574	13,407	189,554		
	高齢化率	20.8	21.6	21.8	21.1	18.7		
総世帯数		16,404	4,923	837	22,164	394,291		
高齢者世帯数	独り暮らし	2,632	545	136	3,313	62,840		
	高齢者のみ	2,091	432	91	2,614	52,084		
	計	4,723	977	227	5,927	114,924		
	割合	28.8	19.8	27.1	26.7	29.1		

※「平成28年度老人月間関係資料」(秋田県長寿社会課)より

※「高齢者世帯数」の「高齢者のみ」は、65歳以上の者だけで構成される世帯で、独り暮らし世帯を除く。

※全国における「総人口に占める65歳以上の割合(27.3%)」は「総務省統計局人口推計(H28.10.1現在)」による。



(2) 65歳以上人口の推移

市町村名		湯沢市	羽後町	東成瀬村	管内計	秋田県計
区 分						
昭和55年	人 口	7,635	2,480	527	10,642	110,207
	比 率	11.6	11.5	13.4	11.7	10.6
昭和60年	人 口	9,183	3,024	601	12,808	157,910
	比 率	14.4	14.4	15.6	14.4	12.6
平成2年	人 口	11,038	3,651	765	15,454	190,913
	比 率	17.7	17.5	20.5	17.7	15.5
平成7年	人 口	13,567	4,607	915	19,089	234,291
	比 率	22.2	22.6	25.7	22.4	19.3
平成12年	人 口	15,534	5,405	1,007	21,946	278,610
	比 率	26.4	27.6	29.7	26.8	23.4
平成13年	人 口	15,892	5,581	1,019	22,492	286,545
	比 率	27.4	28.9	30.4	27.9	24.2
平成14年	人 口	16,180	5,609	1,029	22,818	293,529
	比 率	28.2	29.3	31.2	28.6	24.9
平成15年	人 口	16,382	5,661	1,037	23,080	299,816
	比 率	28.8	30.0	31.6	29.2	25.7
平成16年	人 口	16,430	5,655	1,037	23,122	303,483
	比 率	29.3	30.4	32.1	29.6	26.1
平成17年	人 口	16,550	5,653	1,036	23,239	307,228
	比 率	29.9	30.8	32.4	30.2	26.7
平成18年	人 口	16,594	5,594	1,030	23,218	310,246
	比 率	30.4	31.1	32.9	30.6	27.3
平成19年	人 口	16,632	5,598	1,013	23,243	314,442
	比 率	30.9	31.6	33.5	31.2	28.0
平成20年	人 口	16,629	5,568	1,000	23,197	317,603
	比 率	31.3	32.0	33.9	31.6	28.6
平成21年	人 口	16,715	5,544	993	23,252	320,887
	比 率	31.8	32.3	34.1	32.0	29.2
平成22年	人 口	16,632	5,452	968	23,052	321,336
	比 率	32.1	32.3	33.9	32.2	29.5
平成23年	人 口	16,320	5,320	942	22,582	319,086
	比 率	32.0	32.1	33.3	32.1	29.6
平成24年	人 口	16,351	5,327	921	22,599	324,068
	比 率	33.1	32.9	33.2	33.0	30.4
平成25年	人 口	16,440	5,379	916	22,735	330,741
	比 率	33.8	33.7	33.2	33.8	31.4
平成26年	人 口	16,593	5,413	925	22,931	337,120
	比 率	34.7	34.6	34.1	34.7	32.4
平成27年	人 口	16,786	5,479	938	23,203	344,873
	比 率	35.7	35.7	35.2	35.7	33.6
平成28年	人 口	16,944	5,483	957	23,384	350,027
	比 率	36.8	36.6	36.4	36.7	34.6

※昭和55年、60年は9月15日現在、平成2年以降は7月1日現在

3 介護保険関係

(1) 介護保険事業者の状況

平成29年4月1日現在

事業所	市町村	湯 沢 市	羽 後 町	東成瀬村	合 計
居 宅 介 護 支 援		11	4	1	16
訪 問 介 護		8	4	2	14
訪 問 入 浴 介 護		1	0	0	1
訪 問 看 護		2	2	0	4
通 所 介 護		13	2	2	17
通所リハビリテーション		3	1	0	4
短期入所生活介護		11	4	1	16
短期入所療養介護		4	1	0	5
認知症対応型通所介護		1	1	1	3
小規模多機能型居宅介護		6	2	0	8
認知症対応型共同生活介護		8	3	1	12
福 祉 用 具 貸 与		4	0	0	4
介護老人福祉施設		5	2	1	8
介護老人保健施設		4	1	0	5
介護療養型医療施設		1	0	0	1
地域密着型老人福祉施設		5	1	0	6
特定施設入居者生活介護		2	0	0	2

(2) 介護認定審査会の状況

平成29年4月1日現在

名 称	湯沢雄勝広域市町村圏組合 介護認定審査会	
審査会に設置する合議対数	6合議体	
1合議体当たりの委員数	7人	
1合議体当たりの開催頻度	1回/3週	
審査会委員の委員数及び構成	委員数 61名	
医師	19名	歯科医師 12名
薬剤師	6名	保健師・看護師 11名
社会福祉士・介護福祉士	11名	ケアマネジャー 15名
福祉施設関係者	6名	
行政関係者	15名	

(3) 要介護認定の審査判定状況(当該年度の判定件数)

平成28年度

審査回数	自 立 非該当	要支援1	要支援2	要介護1	要介護2	要介護3	要介護4	要介護5
90	114	739	525	898	572	462	648	364

(4) 要介護(要支援)認定者数

平成29年3月31日現在

	要支援1	要支援2	要介護1	要介護2	要介護3	要介護4	要介護5	計
湯沢市	505	320	767	500	362	484	255	3,193
羽後町	103	104	266	184	163	186	102	1,108
東成瀬村	23	14	30	17	35	32	21	172
合 計	631	438	1,063	701	560	702	378	4,473
H28.3.31	577	448	1,065	741	571	704	408	4,514
H27.3.31	551	458	1,044	727	569	710	460	4,519
H26.3.31	486	430	1,054	675	575	650	515	4,385
H25.3.31	492	418	983	631	546	592	540	4,202
H24.3.31	525	400	913	575	527	528	556	4,024
H23.3.31	555	415	758	585	539	511	557	3,920
H22.3.31	558	479	649	591	570	493	529	3,869
H21.3.31	553	555	467	588	585	499	516	3,763
H20.3.31	507	569	460	599	578	521	536	3,770
H19.3.31	440	513	518	525	510	606	520	3,632
H18.3.31	575	1,009		483	439	550	605	3,661

(5) 介護保険施設の入所状況

平成29年4月1日現在(単位:人)

事業種別	市町村別	湯 沢 市	羽 後 町	東 成 瀬 村	計	県		施 設 計	施 設 定 員
						そ の 内 他	外		
(特別養護老人福祉施設)	サンダリーン ゆざわ	37	2	0	39	1	0	40	40
	健 寿 苑	39	0	1	40	0	0	40	40
	平 成 園	59	0	0	59	0	0	59	60
	松 喬 苑	1	83	0	84	0	0	84	85
	幸 寿 苑	6	1	42	49	1	0	50	50
	シャイントピア みなせ	56	0	0	56	0	0	56	60
	いさみが岡	70	0	0	70	0	0	70	70
	た か せ	0	30	0	30	0	0	30	30
(地域密着型)	ひまわり苑	0	29	0	29	0	0	29	29
	ぬくもりの里 たてやま	20	0	0	20	0	0	20	20
	ふれあいの里	20	0	0	20	0	0	20	20
	す み れ	29	0	0	29	0	0	29	29
	桜 お か だ	20	0	0	20	0	0	20	20
	スマイルケア みつなし	20	0	0	20	0	0	20	20
	計	377	145	43	565	2	0	567	573
	入所申込者 数	146	26	15	187				
介護老人保健施設	昭 平 苑	69	19	0	88	4	0	92	100
	照 隅 苑	16	75	0	91	6	0	97	100
	ゆーとびあ 神 室	82	3	0	85	2	0	87	100
	介護療養型 老人保健施設 菅 医 院	9	1	0	10	2	0	12	12
	あきのみや	62	4	0	66	12	0	78	82
	計	238	102	0	340	26	0	366	394
	入所申込者 数	40	6	1	47				
介護療養型 医療施設	医 療 法 人 小 野 崎 医 院	10	0	0	10	0	0	10	10
	計	10	0	0	10	0	0	10	10
入所者合計		625	247	43	915	28	0	943	977

※各施設入所者は雄勝地域振興局福祉環境部単独調査

※介護老人保健施設の入所者数には、短期入所療養介護の利用者を含まない。

※入所申込者数は、「介護保険施設入所申込者数調べ」(平成28年4月1日現在:県長寿社会課)による。

(6) 市町村別介護保険事業の状況

介護給付・予防給付(平成26年度実績)

	26年度					秋田県
	湯沢市	羽後町	東成瀬村	管内計	割合	
件数	件 64,728	件 23,015	件 3,427	件 91,170	100.0%	件 1,525,573
居宅(介護予防)サービス	54,544	18,927	2,787	76,258	83.6%	1,323,182
訪問サービス	7,557	2,306	309	10,172	11.2%	227,072
通所サービス	12,293	4,294	662	17,249	18.9%	275,760
短期入所サービス	5,612	2,207	377	8,196	9.0%	124,195
福祉用具・住宅改修サービス	9,628	3,432	441	13,501	14.8%	198,959
特定施設入居者生活介護支援	680	93	13	786	0.86%	18,788
介護予防支援・居宅介護支援	18,774	6,595	985	26,354	28.9%	478,408
地域密着型(介護予防)サービス	2,639	1,241	88	3,968	4.4%	58,133
施設サービス	7,545	2,847	552	10,944	12.0%	144,258
①介護老人福祉施設	3,642	1,402	482	5,526	6.1%	77,344
②介護老人保健施設	3,117	1,333	53	4,503	4.9%	60,595
③介護療養型医療施設	786	112	17	915	1.0%	6,319
単位数	千単位 490,037	千単位 180,352	千単位 28,985	千単位 699,374	100.0%	千単位 11,319,800
居宅(介護予防)サービス	214,132	71,090	12,657	297,879	42.6%	5,891,010
訪問サービス	35,480	10,821	1,598	47,899	6.8%	975,146
通所サービス	67,226	21,291	4,715	93,232	13.3%	1,731,631
短期入所サービス	64,092	25,041	4,526	93,659	13.4%	2,028,993
福祉用具・住宅改修サービス	12,085	4,929	490	17,504	2.5%	241,835
特定施設入居者生活介護支援	12,412	1,863	121	14,396	2.06%	338,727
介護予防支援・居宅介護支援	22,837	7,146	1,208	31,191	4.5%	574,678
地域密着型(介護予防)サービス	62,480	27,677	2,347	92,504	13.2%	1,340,081
施設サービス	213,425	81,586	13,981	308,992	44.2%	4,088,710
①介護老人福祉施設	96,252	39,712	11,878	147,842	21.1%	2,114,232
②介護老人保健施設	89,412	37,646	1,551	128,609	18.4%	1,738,084
③介護療養型医療施設	27,761	4,228	552	32,541	4.7%	236,394
費用額	百万円 4,927	百万円 1,807	百万円 291	百万円 7,025		百万円 113,907
	70.1%	25.7%	4.1%	100.0%		

※「介護保険事業状況報告(平成26年度)」(県長寿社会課)より

※端数処理により計と一致しないことがある。

4 身体障害者福祉関係

(1) 身体障害者手帳所持者の状況

平成29年3月31日現在(単位:人)

区分		町村別		小計	湯沢市	合計
		羽後町	東成瀬村			
総数		991	164	1,155	2,686	3,841
障害別	視覚	46	7	53	152	205
	聴覚又は平衡機能	79	20	99	224	323
	そしゃく音声言語	10	2	12	24	36
	肢体不自由	628	95	723	1,639	2,362
	心臓	138	22	160	348	508
	腎臓	35	7	42	123	165
	呼吸器	22	3	25	42	67
	小腸、直腸、膀胱	32	8	40	123	163
	免疫	1		1	3	4
	肝臓			0	8	8
等級別	1級	239	53	292	794	1,086
	2級	139	23	162	408	570
	3級	208	27	235	515	750
	4級	284	46	330	684	1,014
	5級	40	8	48	156	204
	6級	81	7	88	129	217

*平成28年度身体障害者基礎調査による

(2) 在宅・施設入所状況

平成29年3月31日現在(単位:人)

区分		町村別		小計	湯沢市	合計
		羽後町	東成瀬村			
在宅		889	123	1,012	2,554	3,566
施設入所		102	41	143	132	275

(3) 秋田県心身障害者扶養共済制度加入状況

平成29年3月31日現在(単位:人)

区分		町村別				合計
		湯沢市	羽後町	東成瀬村	管外	
加入者		18	2	1	0	21
受給者		9	1	0	7	17

5 知的障害者福祉関係

(1) 知的障害児の状況

平成29年3月31日現在(単位:人)

区 分	軽 度	中 度	重 度	最 重 度	重症心身	計
湯沢市	38	9	12	5	9	73
内訳 在宅	38	9	11	4	8	70
羽後町	5	6	3	5		19
内訳 在宅	4	4	2	2		12
東成瀬村	2	2	1		1	6
内訳 在宅	1	1	1			3
全県	795	230	206	123	102	1,456
内訳 在宅	580	146	101	62	38	927

(2) 知的障害者の状況

平成29年3月31日現在(単位:人)

区 分	軽 度	中 度	重 度	最 重 度	重症心身	計
湯沢市	90	103	157	52	38	440
内訳 在宅	61	54	50	19	6	190
羽後町	33	26	62	15	1	137
内訳 在宅	25	13	10	3	1	52
東成瀬村	7	2	4	1	4	18
内訳 在宅	4	1	2			7
全県	1,632	1,702	2,419	1,002	476	7,231
内訳 在宅	1,003	743	564	187	222	2,719

(3) 療育手帳交付者数

平成29年3月31日現在(単位:人)

	知的障害児			知的障害者		
	A	B	計	A	B	計
湯 沢 市	26	47	73	247	193	440
羽 後 町	8	11	19	79	58	137
東 成 瀬 村	2	4	6	9	9	18

(4) 知的障害児・者施設利用状況

平成29年3月31日現在(単位:人)

区 分		湯沢市	羽後町	東成瀬村	全県
入 所 施 設	障害者支援施設	159	44	3	2,016
	救護施設	7		1	103
	老人関係施設	6	5	1	63
	福祉型障害児入所施設	2			55
	医療型障害児入所施設(重心)	1		1	13
	医療型障害児入所施設(肢体)				3
	上記以外の施設				5
	計	175	49	6	2,258
通 所 施 設 等	生活介護		9	2	928
	自立訓練(機能・生活)				65
	就労移行支援				53
	就労継続支援(A・B)	63	16	3	879
	地域活動支援センター				61
	宿泊型自立訓練				21
	福祉ホーム	1			2
	ケアホーム・グループホーム	14	11	1	313
	そ の 他				8
計	78	36	6	2,330	

※平成28年度知的障害児(者)現況調査による

6 精神保健福祉関係

(1) 精神障害者の状況(平成29年3月31日現在)

①市町村別受療形態別精神障害者数

区分	入院		在宅		計
	措置	医療保護	自立支援医療受給者数	その他(任意入院含む)	
湯 沢 市	0	154	609	731	1,494
羽 後 町	0	42	135	222	399
東 成 瀬 村	0	4	17	31	52
計	0	200	761	984	1,945

②年齢別在宅精神障害者数

年齢区分	男	女	計
18 歳 未 満	13	12	25
18 ～ 19 歳	5	7	12
20 ～ 39 歳	161	172	333
40 ～ 64 歳	337	291	628
65 歳 以 上	326	421	747
計	842	903	1,745

③病名別精神障害者数

区 分		措置入院	医療保護入院	自立支援医療による通院	その他(任意入院含む)	計
統合失調症、統合失調型障害及び妄想性障害		0	91	282	174	547
気分(感情)障害		0	17	207	180	404
て ん か ん		0	1	121	53	175
症状性を含む器質性精神障害	総 数	0	71	15	423	509
	アルツハイマー病型認知症	0	31	1	193	225
	血管性認知症	0	10	1	68	79
	上記以外の症状性を含む器質性精神障害	0	30	13	162	205
精神作用物質による精神及び行動の障害	総 数	0	8	10	54	72
	アルコール使用による精神及び行動の障害	0	8	9	52	69
	覚醒剤による精神及び行動の障害	0	0	0	0	0
	その他の精神作用物質による精神及び行動の障害	0	0	1	2	3
精神遅滞		0	8	32	34	74
成人の人格及び行動の障害		0	2	5	6	13
神経症性障害、ストレス関連障害及び身体表現性障害		0	2	47	37	86
生理的障害及び身体要因に関連した行動症候群		0	0	3	2	5
心理的発達の障害		0	0	23	10	33
小児期及び青年期に通常発症する行動及び情緒の障害及び特定不能の精神障害		0	0	16	5	21
その他		0	0	0	6	6
合計		0	200	761	984	1,945

※分類はICD-10(国際疾病分類第10版)による

(2) 医療・福祉の状況

①精神保健指定医による診察実施状況

区分 年度	申請・通報受理件数	受理経路別				27条による診察内訳		診察結果		新措置入院患者 (第29条)	年度末措置入院患者数
		警察官通報	検察官通報	矯正施設の長通報	計	一次診察	二次診察	要措置	措置不要		
23	1	1	0	0	1	0	0	0	0	0	0
24	2	1	0	1	2	1	1	1	0	1	0
25	0	0	0	0	0	0	0	0	0	0	0
26	7	4	3	0	7	2	1	1	0	1	0
27	9	4	4	1	9	3	3	3	0	3	0
28	1	1	0	0	1	1	1	1	0	1	0

②医療費公費負担の状況

平成29年度

自立支援医療 交付件数	湯沢市	羽後町	東成瀬村	計
		617 (70)	131 (17)	19 (6)

※()は新規交付件数 再掲

③精神障害者保健福祉手帳の所持状況

平成29年3月31日現在

	1級	2級	3級	計
当該年度における交付者数	41 (10)	106 (33)	32 (12)	179 (55)
当該年度末現在交付者数	90	203	58	351

※()は新規交付者数 再掲

(3) 社会復帰対策の状況

①社会復帰相談指導事業(デイケア)実施状況

平成28年度実施回数:11回、 対象者:4人(参加延人数 29人)

区分	社会復帰した者				参加を中止した者			計 ((A)+(B)) =(C)	(C)以外で参加を継続した者(D)	合計
	就労	家業 (手伝い含む)	家事 (手伝い含む)	その他 (職親訓練など)	小計 (A)	再入院	その他			
総数					0			0	4	4
男					0			0	2	2
女					0			0	2	2

②地域活動支援センター松風の状況

平成29年3月31日

運営主体	(医)仁恵会
登録者数	125人

(4) 精神保健福祉相談・訪問指導実施状況

平成28年度

		相談 実人員	相談 延人員	訪問 実人員	訪問 延人員
① 社会復帰関連	障害者総合支援法における就労支援及び就労継続支援に関する内容	0	0	0	0
	その他 (回復途上にある精神障害者等の社会復帰に関するもので、上記項目以外のもの)	0	0	0	0
	計	0	0	0	0
②	高齢者精神保健関連 (高齢者及びその家族等からの認知症等に関するもの)	10	34	5	7
③	アルコール関連(アルコール問題に関するもの)	1	1	0	0
④	薬物関連(薬物問題に関するもの)	0	0	0	0
⑤	思春期関連 (精神発達途上[およそ12~18歳に達するまでの者を想定]、又はその家族からの心の悩み等の思春期精神保健に関する内容。摂食障害、自閉、不登校等思春期に特有に見られる疾患等)	3	4	0	0
⑥	ひきこもり関連 (仕事や学校に行かず、かつ家族以外の人との交流をほとんどせず、6か月以上続けて自宅にひきこもっている状態で、統合失調症などの精神疾患ではないと考えられるもの)	1	2	0	0
⑦	心の健康づくり (社会生活において生じるストレスの増大による精神疾患に陥らないための心の健康づくりに関する相談、及び精神症状が疑われるが精神疾患と診断されていないもの)	19	39	4	4
⑧	その他 (精神疾患と診断されているが、上記項目に当てはまらないもの)	34	245	8	10
総 計 (①+②+③+④+⑤+⑥+⑦+⑧)		68	325	17	21

(5) 精神保健普及啓発・健康教育実施状況(28年度)

①普及啓発状況

年月日	場 所	対 象 者	参加者数	内 容
H28年7月3日	湯沢市	一般住民(湯沢市ふれあい広場にて)	20人	精神保健福祉の啓発普及 自殺予防 パンフレット配布
H28年9月16日	横手保健所	当事者・家族・ボランティア等	14人	レクリエーション教室(調理実習、卓球)
H28年12月16日	所内会議室	当事者・家族・ボランティア等	8人	レクリエーション教室(調理実習、クリスマス会)

②健康教育実施状況

区分	年月日	場所	対象者	参加者数	演題・内容・講師
一般精神保健 福祉関係	H28年11月18日	湯沢ロイ ヤルホテル	一般住民・ 行政・ボラ ンティア等	33人	①「家族のメンタルヘルス」 講師：秋田大学大学院医学系 研究科保健学専攻 助教 上村佐知子氏 ②「生活困窮者自立支援制度 りらとこって こんなどこ」 講師：湯沢市社会福祉協議会 赤平一夫氏、浅野 暖氏

(6) 精神保健福祉団体の育成(平成28年度)

名称	会員数	活動内容	支援状況
精神障害者家族と 共に歩む会 「日の出会」	39	・家族相談会の実施 ・学習会の実施 ・施策充実への働きかけ	総会・学習会・役員会等 に出席し、活動 についての助言指導 を行っている。
精神保健福祉 ボランティア 「たんぽぽの会」	10	・松風、デイケア、家族会 社協への支援 ・学習会の実施 ・普及啓発活動	総会・学習会等 に出席し活動につ いての助言指導を 行っている。
秋田県精神保健 福祉協会 湯沢支部	135	・研修会の開催 ・普及啓発活動 ・調査研究	総会・学習会等 に出席。 ※H15年12月より 事務局を「地域活 動支援センター松 風」に移管。

7 自殺予防

(1)キャンペーン

年月日	実施場所	内 容
H28.7.3	湯 沢 市 ふれあい広場	ポケットティッシュ、リーフレット、パンフレット [湯沢市分300部、保健所分150部配布]
H28.9.12	道の駅 うご	ポスターの掲示、ポケットティッシュ、リーフレット [300部配布]
世界 自殺予防デー	連動キャンペーン	雄湯郷ネット機関等 ポケットティッシュ、リーフレット [1, 320部配布]
自殺予防週間	管内事業所等	①商工団体(3団体)ポケットティッシュ、リーフレット [150部配布] ②管内サロン等 ポケットティッシュ、リーフレット[440部配布] ③公共交通機関 ポスター掲示及びポケットティッシュ[100部配布] ④管内うつ病予防協力医(1カ所)[20部配布]
H28.11.12	東成瀬村ゆるるん	幟の設置、ポケットティッシュ、リーフレット、パンフレット [150部配布]
12/11いのちの日	連動キャンペーン	雄湯郷ネット機関 ポケットティッシュ、リーフレット [1, 230部配布]
H29.3.1	イオンスーパーセンター湯沢店	ポケットティッシュ、リーフレット [300部配布]
秋田県 いのちの日	連動キャンペーン	雄湯郷ネット機関 幟の掲示、ポケットティッシュ、リーフレット[1, 240部配布]
自殺対策強化月間	ラジオ放送	ラジオ放送「FMゆーとぴあ」で自殺予防について啓発

(2)こころの健康に関する講演会(ネットワーク関係者研修会と合同開催)

年月日	実施場所	参加機関	参加者数	内 容
H28.11.18	湯沢ロイヤル ホテル	一般住民、雄湯郷ネット関係者、精神保健福祉協会会員、精神障害者家族会会員、行政関係者、ボランティア団体等	33人	・講演「家族のメンタルヘルス」 講師 秋田大学 大学院医学系研究科 保健学専攻理学療法学講座 上村佐知子氏 ・活動紹介「生活困窮者自立支援制度 ～りらとこってこんなとこ～」 湯沢市社会福祉協議会 赤平一夫氏・浅野暖氏

(3)雄湯郷ふれあいネットワーク会議

年月日	実施場所	参加機関	参加者数	内 容
H29.3.6	雄勝地域振興局	民生委員・社協・病院・看護協会・介護支援専門員・精神障害者社会復帰施設・警察署・消防署・市町村・雄勝地域振興局等	25人	・報告「国の動きについて」「自殺の統計について」 ・協議「各ネット機関の窓口情報について」「キャンペーンの実施について」「ネット機関の追加について」他

(4)自殺未遂者支援関係者会議

年月日	実施場所	参加機関	参加者数	内 容
H28.7.26	雄勝地域振興局福祉環境部	医師会、雄勝中央病院、町立羽後病院、佐藤病院、消防署、市町村	15人	・協議 相談支援の対応状況について 支援体制に関する意見交換について
H29.2.7	雄勝地域振興局福祉環境部	雄勝中央病院、町立羽後病院、佐藤病院、消防署、市町村	16人	事例検討

(5)自殺未遂者支援研修会

年月日	実施場所	参加機関	参加者数	内 容
H28.12.5	雄勝中央病院 講堂	雄勝中央病院、町立羽後病院、消防署、市町村、自殺予防ネットワーク機関、ボランティア団体	68人	・講話「救える命～自殺未遂者への対応～」 講師 秋田大学大学院医学研究科 医学専攻病態制御医学系 救急・集中治療医学講座 中永士師明氏

(6) 傾聴ボランティアフォローアップ研修会

年月日	実施場所	参加機関	参加者数	内 容
H28.10.17	雄勝地域振興局	傾聴ボランティア、精神保健福祉ボランティア	10人	・講演及び実技「手から伝わるコミュニケーション ～ハンドマッサージの心得～」 講師 POLA 藤井恭子氏他

(7) 市町村担当者連絡会

年月日	実施場所	参加機関	参加者数	内 容
H28.7.15	雄勝地域振興局福祉環境部	市町村担当者	6人	今年度の事業について情報交換等

(8) 講師派遣

年月日	実施場所	派遣先事業名	参加者数	内 容
H28.7.15	東成瀬村役場	東成瀬村メンタルサポーター養成講座	5人	講話「湯沢雄勝の自殺予防対策について」
H28.10.27	雄勝中央病院	秋田県看護協会湯沢・雄勝地区支部 漢語研究発表会	50人	事業紹介「湯沢保健所管内の自殺予防対策について ～自殺未遂者支援対策～」
H28.9.13	湯沢市役所	湯沢市傾聴ボランティア養成講座	25人	講話「地域における健康づくりと自殺予防 ～秋田県・湯沢雄勝地域の自殺の現状と取り組み～」
H28.12.20	雄勝地域振興局福祉環境部	心はればれゲートキーパー養成講座	13人	講話「ゲートキーパーについて」
H28.2.5			11人	

(9) 関係者向け「雄湯郷ふれあいネット通信」の発行

年月日	内 容
H28年10月	管内の自殺予防に取り組む関係者向けの「雄湯郷ふれあいネット通信 第18号」を発行

(10) 広報紙等により普及啓発

年月日	内 容
H28年度随時	管内の「交流サロン・相談機関マップ」の更新、キャンペーン等での配布およびホームページ掲載

8 県庁出前講座の実施状況

	年月日	実施場所	対象者	参加者数	内 容 等
1	H28.4.18	特別養護老人ホーム スマイルケアみつなし	介護職員	19人	・講話「食中毒の予防について」 雄勝地域振興局福祉環境部職員
2	H28.5.27	横堀温泉 紫雲閣	職員	10人	・講話「食中毒予防について」 雄勝地域振興局福祉環境部職員
3	H28.6.24	なるせ児童館	職員	13人	・講話と実技指導「感染症の予防について」 雄勝地域振興局福祉環境部職員
4	H28.6.27	老人保健施設 昭平苑	職員	30人	・講話「食中毒の予防について」 雄勝地域振興局福祉環境部職員
5	H28.8.25	文化交流施設 美里音	羽後町福祉施設 職員	80人	・講話「防ごう感染症 なくそう食中毒」 雄勝地域振興局福祉環境部職員
6	H28.9.1	小安峡温泉 多郎兵衛	老人クラブ会員	50人	・講話「入浴事故防止及び熱中症の予防について」 雄勝地域振興局福祉環境部職員
7	H28.9.14	羽後町 コミュニティセンター	羽後町保育研究会 会員	17人	・講話「HACCAP方式による食品の管理方法について」 雄勝地域振興局福祉環境部職員
8	H28.10.5	湯沢河川 国道事務所	職員	38人	・講話「生活習慣病の予防について」 雄勝地域振興局福祉環境部職員
9	H28.10.12	特別養護老人ホーム 健寿園	職員	18人	・講話「感染症(結核)の予防について」 雄勝地域振興局福祉環境部職員
10	H28.10.13	平鹿地域振興局 福祉環境部	消費生活講座 参加者	15人	・講話「入浴事故防止について」 雄勝地域振興局福祉環境部職員
11	H28.10.27	さらさ湯沢	職員	14人	・講話「感染症予防について」 雄勝地域振興局福祉環境部職員
12	H28.12.6	なるせ児童館	小学校親子会 役員及び保育士	19人	・講話「感染症予防について」 雄勝地域振興局福祉環境部職員
13	H28.12.6	やまばと園	職員	25人	・講話感染症(結核)の予防について」 雄勝地域振興局福祉環境部職員
14	H28.12.16	複合施設すみれ	職員	26人	・講話感染症(結核)の予防について」 雄勝地域振興局福祉環境部職員
15	H28.12.16	東成瀬村立 なるせ保育園	職員	16人	・講話と実技指導「感染症の予防について」 雄勝地域振興局福祉環境部職員
16	H29.2.23	養護老人ホーム 愛宕荘	職員	10人	・講話「食中毒の予防について」 雄勝地域振興局福祉環境部職員